









Tipos de Fechos

Características dos fechos.

Produtos

<p>4 . 6 . Invisível (mm) Espiral</p>	<p>E4 </p>	<p>E6 </p>	<p>INV4 </p>
<p>4 . 6 . 9 (mm) injetado</p>	<p>I4 </p>	<p>I6 </p>	<p>I9 </p>
<p>4 . 6 (mm) metal</p>	<p>M4 </p>	<p>M6 </p>	